

Mazsalacas novada teritorijas plānojuma 2013. – 2024. gadam monitoringa ziņojums

Mazsalacas novada teritorijas plānojuma 2013. – 2024. gadam monitoringa ziņojuma izstrādātājs, kontaktinformācija:

Vita Reinalde, projektu vadītāja, Mazsalacas novada pašvaldība, adrese: Pērnavas iela 4, Mazsalaca, Mazsalacas novads, LV-4215, mazsalaca.dome@mazsalacasnovads.lv

Monitoringa priekšmets	Plānošanas dokumenta/SI VN uzdevumi, plānotais stāvoklis/normatīvos aktos noteikts	Rezultāti, situācijas raksturojums												
1	2	3												
VIDES (DABAS) FAKTORI GAISS	Gaisa kvalitāte novadā ir normatīvajiem aktiem atbilstoša (Vides pārskats (turpmāk – VP), 4.2.4. nodaļa)	Lielāko cieto daļiņu gaisa piesārņojumu (PM10) novadā rada autotransports un apkures katli. Tabulā Nr. 1 apkopotie statistikas dati norāda uz pieauguma tendenci transportlīdzekļu skaitam Mazsalacas novadā – sešu gadu periodā kopējais reģistrēto transportlīdzekļu skaits novadā pieaudzis par 254 vienībām. <p style="text-align: right;"><i>1.tabula</i></p> Reģistrēto (uzskaitē esošo) transportlīdzekļu skaits Mazsalacas novadā¹ <table border="1" style="margin-left: auto; margin-right: auto;"><thead><tr><th colspan="3">Reģistrēto (uzskaitē esošo) transportlīdzekļu skaits Mazsalacas novadā</th></tr><tr><th></th><th>Uz 01.01.2013.</th><th>Uz 01.01.2019.</th></tr></thead><tbody><tr><td>Vieglie</td><td>1029</td><td>1204</td></tr><tr><td>Kravas</td><td>95</td><td>98</td></tr></tbody></table>	Reģistrēto (uzskaitē esošo) transportlīdzekļu skaits Mazsalacas novadā				Uz 01.01.2013.	Uz 01.01.2019.	Vieglie	1029	1204	Kravas	95	98
Reģistrēto (uzskaitē esošo) transportlīdzekļu skaits Mazsalacas novadā														
	Uz 01.01.2013.	Uz 01.01.2019.												
Vieglie	1029	1204												
Kravas	95	98												

¹ Avots: VAS "Ceļu Satiksmes Drošības Direkcija"

Autobusi	8	9
Piekabes un puspiekabes	155	184
Motocikli un tricikli	27	46
Kvadricikli	3	0
Mopēdi	73	103
KOPĀ	1390	1644

Lai mazinātu autotransporta radīto putekļu piesārņojumu, kas rodas no vietējas nozīmes autoceļiem ar grants segumu, pašvaldība eksperimentālā kārtā mēģinājusi dažu ceļu posmu apstrādi ar pretputēšanas materiālu, bet secinājusi, ka iztērētie finanšu līdzekļi nav bijuši pietiekami efektīvi attiecībā pret iegūto īslaicīgo labumu daļai novada pilsētas iedzīvotāju.

Slāpekļa dioksīds un sēra dioksīds. Lai mazinātu slāpekļa oksīdu veidošanos, pašvaldība ir īstenojusi vairākus energoefektivitātes uzlabošanas projektus pašvaldības ēkās - apkures katlu nomainītu no ar malku kurināmajiem uz ar atjaunojamajiem resursiem kurināmajiem, īstenojusi ēku siltināšanas darbus, uzstādījusi saules kolektorus – kā arī īstenojusi publiskā ielu apgaismojuma energoefektivitātes uzlabošanas projektus, nomainot publiskā ielu apgaismojuma spuldzes pret efektīvākām un videi nekaitīgākām. Tādi kurināmie kā mazuts un akmeņogles novada teritorijā netiek izmantoti.

Kopumā novadā virszemes ūdens kvalitāte vērtējama kā laba. Pašlaik Mazsalacas novadā nav oficiālu peldvietu, tāpēc nav ziņu par ūdens kvalitāti šādā aspektā.

2015. gadā Eiropas Savienības fondu līdzfinansētā projektā rekonstruēti ūdensapgādes tīkli Skaņkalnē, Skaņkalnes pagastā – nomainīti 60.-70. gados būvētie cauruļvadi, lai uzlabotu dzeramā ūdens kvalitāti.
2015. gadā Eiropas Savienības fondu līdzfinansētā projektā izbūvēts jauns ūdensapgādes tīkla posms Palejas un Kalna ielās, Mazsalacā, lai palielinātu pieslēgumu skaitu centralizētajai ūdensapgādes sistēmai.
2019. gadā ar pašvaldības atbalstu rekonstruēts ūdensapgādes tīkla posms Baznīcas ielā, Mazsalacā, lai uzlabotu ūdensapgādes kvalitāti un nodrošinātu pakalpojuma nepārtrauktību.

ŪDENS

Ūdenssaimniecības sakārtošana apdzīvotajās vietās, kur ir centralizētā ūdens apgāde – ūdensvada

	<p>rekonstrukcija un pieslēgumu skaita palielināšana (Vides pārskats (turpmāk – VP), 4.2.1., 4.2.2., 4.2.3. nodaļa)</p> <p>Dzelzs jonu samazināšana dzeramā ūdens saturā (Vides pārskats (turpmāk – VP), 4.2.1., 4.2.2., 4.2.3. nodaļa)</p>	<p>MAZSALACA, SKAŅKALNES PAGASTS. 2018. gadā rekonstruēta ūdens atdzelžošanas stacija Skaņkalnē, Skaņkalnes pagastā, lai samazinātu dzelzs jonu daudzumu dzeramajā ūdenī.</p> <p>RAMATAS PAGASTS. 2012. gadā veiktās testēšanas rezultāti norāda, ka dzelzs jonu saturs dzeramajā ūdenī urbumā “Kalnķīši” pārsniedz pieļaujamo normu, toties urbumā “Gubeņi” tas ir normas robežās Laika posmā no 2012. gada līdz 2013. gadam dzelzs jonu satura koncentrācijā urbumā “Kalnķīši” samazinājusies no 0,88+/-0,08 mg/l 2012. gadā līdz 0,49 +/- 0,04 mg/l 2013. gada jūlijā. Šajā pašā laikā dzelzs jonu satura koncentrācija urbumā “Gubeņi” samazinājusies no 0,09 +/- 0,01 mg/l 2012. gadā līdz <0,02 mg/l 2013. gada jūlijā. Pieļaujamā dzelzs jonu koncentrācija dzeramajā ūdenī šajā laikā bija noteikta 0,4 mg/l, kas nozīmē, ka urbumā “Gubeņi” dzelzs jonu daudzums dzeramajā ūdenī ir bijis normas robežās. Pieļaujamā dzelzs jonu daudzuma dzeramajā ūdenī norma ir mainīta no iepriekšējās 0,4 mg/l uz 0,2 mg/l. 2019. gada septembra mēnesī veikto testēšanu rezultāti parāda, ka abos urbumos Ramatas pagastā dzelzs jonu daudzums dzeramajā ūdenī ir <0,020 mg/l, kas ir krietni labāks rezultāts par pieļaujamo normu. Dzelzs jonu daudzuma dzeramajā ūdenī samazinājums panākts, regulāri veicot dzeramā ūdens apgādes spiedbāku iekšējās virsmas dezinfekciju abos urbumos, kā arī urbuma “Kalnķīši” artēziskā urbuma rehabilitāciju – iekšējās virsmas ķīmisku attīrīšanu un dezinfekciju un urbuma skalošanu, izmantojot gaisa kompresoru.</p> <p>SĒĻU PAGASTS. 2010. gadā veiktās testēšanas rezultāti norāda, ka dzelzs jonu saturs dzeramajā ūdenī pārsniedz pieļaujamo normu. Laika posmā no 2010. gada līdz 2018. gadam dzelzs jonu satura koncentrācijā samazinājusies no 0,55+/-0,05 mg/l 2010. gadā līdz 0,373+/- 0,037 mg/l 2018. gada jūnijā. 2010. gadā pieļaujamā dzelzs jonu koncentrācija dzeramajā ūdenī bija noteikta 0,4 mg/l, kas norāda, ka 2018. gada jūnija mēneša radījums atbilst noteiktajai normai, taču tā nav. Pieļaujamā dzelzs jonu daudzuma</p>
--	---	--

	<p>Centralizēto kanalizācijas sistēmu sakārtošana un izbūvēšana, uzlabojot notekūdeņu attīrīšanas tehnoloģijas, uzlabot tīklus, palielināt pieslēgumu skaitu, samazināt iespēju gan ūdenstecēs, gan augsnē nonākt fokālajam piesārņojumam, samazinot infekciju draudus (Vides pārskats (turpmāk – VP),</p>	<p>dzeramajā ūdenī norma ir mainīta no iepriekšējās 0,4 mg/l uz 0,2 mg/l. Tas nozīmē, ka 2018. gada jūnija mēnesī sasniegtais dzelzs jonu līmeņa daudzuma samazinājums dzeramajā ūdenī nebija pietiekams, lai nodrošinātu atbilstību noteiktajai normai. Lai nodrošinātu pieļaujamo dzelzs jonu daudzumu dzeramajā ūdenī, tika veikta atdzelžošanas sistēmas pārregulēšana, kas nodrošināja dzelzs jonu daudzuma samazinājumu dzeramajā ūdenī. Jau 2018. gada novembrī dzelzs jonu daudzums dzeramajā ūdenī bija 0,020 mg/l, kāds tas nemainīgi saglabājies arī līdz 2019. gada jūnijam.</p> <p>2015. gadā Eiropas Savienības fondu līdzfinansētā projektā rekonstruēti atsevišķi sadzīves kanalizācijas tīkla posmi Skaņkalnē, Skaņkalnes pagastā, lai samazinātu aizsērējumu draudus un virszemes ūdeņu infiltrāciju kanalizācijas sistēmā. 2015. gadā Eiropas Savienības fondu līdzfinansētā projektā izbūvēts jauns kanalizācijas tīkla posms Palejas un Kalna ielās, Mazsalacā, lai palielinātu pieslēgumu skaitu centralizētajai kanalizācijas sistēmai.</p>
--	--	--

ZEME	<p>4.2.1., 4.2.2., 4.2.3. nodaļa)</p> <p>Ne vairāk kā 20 ēkām detālplānojumos jāparedz bioloģisko attīrīšanas iekārtu būvniecība</p>	<p>Laika posmā no 2012. gada līdz 2019. gada septembra mēnesim Mazsalacas novadā nav bijuši gadījumi, kuros ēku detālplānojumos būtu jāparedz bioloģisko attīrīšanas iekārtu būvniecība.</p>
	<p>Sadzīves atkritumu apsaimniekošanai jāveic atbilstoši pašvaldības 13.10.2011. saistošajiem noteikumiem Nr. 18 “Par atkritumu apsaimniekošanu Mazsalacas novadā”(Vides pārskats (turpmāk – VP), 4.2.5. nodaļa)</p>	<p>Sadzīves atkritumu apsaimniekošana novadā tiek veikta atbilstoši pašvaldības 13.10.2011. saistošajiem noteikumiem Nr. 18 “Par atkritumu apsaimniekošanu Mazsalacas novadā”. Iespēju robežās pašvaldība veicina atkritumu šķirošanu, atsevišķi nodrošinot publiski pieejamus konteinerus - Mazsalacas novadā pieejami 12 konteineri papīra, PET, plēvju, sadzīves ķīmijas un kosmētikas iepakojuma, metāla izmešanai, 12 konteineri pudeļu un burku stiklam. EKO laukumā, kas atrodas Pērnavas ielā 16, bez maksas iespējams nodot dažādus šķirotos atkritumus, tai skaitā pudeļu stiklu, papīru, kartonu, plēves, PET pudeles, metālu, kā arī nolietoto sadzīves tehniku. Laukumā var nodot arī sadzīvē radušos bīstamos atkritumus: krāsu bundžas, luminiscentās spuldzes, baterijas un akumulatorus. No 2017.gada 1.aprīļa visos ZAAO EKO laukumos parasto logu stiklu iedzīvotāji var nodot bez maksas. EKO laukumā pieejams pakalpojums – Atlaižu karte ZAAO klientiem, kura dod papildus iespējas samazināt rēķinu par sadzīves atkritumu apsaimniekošanu, proti, atnesot uz EKO laukumu katru reizi jebkura veida otrreizējās izejvielas kopā ne mazāk kā 0.25 m3, atlaižu kartē tiek iespiests 1 zīmogs, par katrām 10 zīmogiem tiek piešķirta 2.85 eiro atlaide rēķinam par sadzīves atkritumu izvešanu.</p>
KLIMATS	<p>Jāveic patvaļīgi ar atkritumiem</p>	<p>Pašvaldības policija sadarbībā ar pašvaldības Nekustamā īpašuma apsaimniekošanas nodaļu un pagastu pārvalžu vadītājiem iespēju robežās veic patvaļīgi piesārņoto vietu apzināšanu, kā arī nodrošina to</p>

	piesārņoto vietu apzināšana un sakārtošana (Vides pārskats (turpmāk – VP), 4.2.7. nodaļa)	sakopšanu. Ir gadījumi, kad par šādām vietām pašvaldībai, pašvaldības policijai vai pagastu pārvaldēm ziņo iedzīvotāji – piesārņotās vietas tiek sakoptas.																												
SOCIĀLEKONOMISKIE FAKTORI IEDZĪVOTĀJI	Dzīvesvietas vides attīstība (Mazsalacas novada Attīstības programma 2012.-2018. gadam, stratēģiskais mērķis Nr.2) Aktīva, iekļaujoša kopiena ar efektīvu pārvaldību, kas nodrošina iedzīvotājiem labvēlīgu telpu un cilvēkorientētus	<p>Pēc Latvijas Republikas Iekšlietu ministrijas Pilsonības un migrācijas lietu pārvaldes mājas lapā pieejamās statistikas informācijas (Tiešsaistē: www.pmpl.gov.lv, Iedzīvotāju reģistra statistika, “Latvijas iedzīvotāju skaits pašvaldībās (pagastu dalījumā)”, (Skatīts 08.07.2019.) uz 2013. gada 1. janvāri Mazsalacas novadā bija 3762 iedzīvotāji. Šajā pašā vietnē pieejamā informācija par iedzīvotāju skaita statistiku un 2019. gada 1. janvāri liecina, ka uz 01.01.2019. Mazsalacas novada iedzīvotāju skaits ir samazinājies par 568 personām, sasniedzot 3194 iedzīvotājus – Mazsalacas pilsētā 1224, Mazsalacas pagastā 584, Ramatas pagastā 417, Sēļu pagastā 357 un Skaņkalnes pagastā 612. Skaita ziņā lielākā iedzīvotāju daļa koncentrējusies novada pilsētā un tai tuvākajos pagastos – Mazsalacas pagastā un Skaņkalnes pagastos.</p> <p>Faktori, kas visvairāk ietekmējuši iedzīvotāju skaita samazināšanos novadā ir migrācijas pieaugums un negatīvs dabiskais pieaugums (Skatīt 2. tabulu un 3. tabulu).</p> <p style="text-align: right;"><i>2.tabula</i></p> <p style="text-align: center;">Iedzīvotāju skaita izmaiņas Mazsalacas novadā²</p> <table border="1" data-bbox="954 1082 1917 1273"> <thead> <tr> <th>Gads</th> <th>2013</th> <th>2014</th> <th>2015</th> <th>2016</th> <th>2017</th> <th>2018</th> </tr> </thead> <tbody> <tr> <td>Iedzīvotāju skaits</td> <td>3762</td> <td>3642</td> <td>3563</td> <td>3458</td> <td>3325</td> <td>3267</td> </tr> <tr> <td>Piedzimuši</td> <td>29</td> <td>26</td> <td>27</td> <td>33</td> <td>28</td> <td>23</td> </tr> <tr> <td>Miruši</td> <td>59</td> <td>48</td> <td>59</td> <td>64</td> <td>57</td> <td>58</td> </tr> </tbody> </table>	Gads	2013	2014	2015	2016	2017	2018	Iedzīvotāju skaits	3762	3642	3563	3458	3325	3267	Piedzimuši	29	26	27	33	28	23	Miruši	59	48	59	64	57	58
Gads	2013	2014	2015	2016	2017	2018																								
Iedzīvotāju skaits	3762	3642	3563	3458	3325	3267																								
Piedzimuši	29	26	27	33	28	23																								
Miruši	59	48	59	64	57	58																								

² Avots: Pilsonības un migrācijas lietu pārvalde

sociālos pakalpojumus (Mazsalacas novada attīstības programmas 2019.-2025. gadam vidēja termiņa prioritāte Nr. 2)

3.tabula

Mazsalacas novada iedzīvotāju migrācija³

	Skaitis periodā 01.03.2011. – 01.01.2019.
Pārcēlies uz citu teritoriju Latvijā	358
Pārcēlies uz ārzemēm	219
Pārcēlies no citas teritorijas Latvijā	259
Ieradies no ārzemēm	49

Bezdarba līmenis.

Saskaņā ar Nodarbinātības valsts aģentūras (turpmāk - NVA) datiem uz 2018. gada 30. aprīli Mazsalacas novadā bija 67 reģistrētie bezdarbnieki, kas ir 3,6% no ekonomiski aktīvajiem iedzīvotājiem. 64% no reģistrētajiem bezdarbniekiem bija sievietes, bet 36% - vīrieši. 7,5% bija ilgstošie bezdarbnieki, 10,4% invalīdi – bezdarbnieki, 9% jaunieši vecumā no 15 līdz 24 gadiem un 19,4% pirmspensijas vecuma bezdarbnieki. 70% no reģistrētajiem bezdarbniekiem bezdarba ilgums bija līdz 6 mēnešiem. 43,3% no reģistrētajiem bezdarbniekiem bija ar profesionālo izglītību, 19,4% ar vispārējo vidējo izglītību, 14,9% ar augstāko izglītību, bet 22,4% ar pamatizglītību vai izglītības līmeni zemāku par pamatizglītību.

Vairāku gadu garumā Latvijā ir vērojama bezdarba samazināšanās tendence. Mazsalacas novadā reģistrētā bezdarba samazināšanās tendence ir izteikti pozitīva, jo 2012. gadā novada rādītājs bija vienāds ar Vidzemes reģiona vidējo rādītāju un augstāks par Latvijas vidējo rādītāju, bet 2018. gada aprīļa beigās tas bija par diviem procentpunktiem zemāks kā reģionā un valstī, sasniedzot 3,6%. Tik zemi reģistrētā bezdarba rādītāji ir pielīdzināmi dabiskajam bezdarbam.

Nodarbinātība.

Ņemot vērā, ka reģistrētais bezdarba līmenis ir ievērojami zemāks nekā faktiskais, nodarbinātības situācija Mazsalacas novadā saglabājas nelabvēlīga. No iedzīvotājiem darbaspējas vecumā (no 15 līdz 63 gadiem) Mazsalacas novadā nodarbināti ir tikai 36,33% iedzīvotāju, ieskaitot pašnodarbinātas personas (4. tabula).

³ Avots: Pilsonības un migrācijas lietu pārvalde

Visaugstākais nodarbinātības līmenis ir Mazsalacas pilsētā, bet viszemākais Sēļu pagastā. Tik zemi nodarbinātības rādītāji norāda uz to, ka daudzi darbspējīgie novada iedzīvotāji strādā ārpus Mazsalacas novada.

4. tabula

Iedzīvotāju darbības vecumā un nodarbināto skaits Mazsalacas novadā, 2016. gads⁴

	Iedzīvotāju darbības vecumā skaits	Nodarbināto skaits	Nodarbināto skaits no iedzīvotājiem darbības vecumā
Mazsalacas novads	2155	783	36,33%
-Mazsalacas pagasts	385	137	35,58%
-Mazsalacas pilsēta	743	393	52,89%
-Ramatas pagasts	277	112	40,43%
-Sēļu pagasts	270	27	10,00%
-Skaņkalnes pagasts	480	114	23,75%

Analizējot nodarbinātības struktūru, jāatzīmē, ka galvenās darba vietas ir koncentrētas sabiedriskajā un privātajā sektorā (79-85%), atlikušie 15-21% ir pašnodarbinātas personas (5. tabula). Pašnodarbināto personu skaits pēdējo gadu laikā ir palielinājies.

5. tabula

Nodarbināto skaits pēc faktiskās darbavietas Mazsalacas novadā, 2012.-2016. gads⁵

Gads	Kopā nodarbināto skaits	Vidējais darbinieku skaits	Pašnodarbinātās fiziskās personas	Vidējais darbinieku skaits (%)	Pašnodarbinātās fiziskās personas (%)
2012	750	626	124	83,47	16,53
2013	774	648	126	83,72	16,28

⁴ Avots: Pilsonības un migrācijas lietu pārvalde, Centrālā statistikas pārvalde

⁵ Avots: Centrālā statistikas pārvalde

2014	794	679	115	85,52	14,48
2015	748	5998	150	79,95	20,05
2016	783	619	164	79,05	20,95

Iedzīvotāju labklājība un ieņēmumi

Iedzīvotāju dzīves līmenis ir viens no būtiskākajiem rādītājiem sabiedrības attīstības raksturošanai. Dzīves kvalitāti vislabāk atspoguļo atalgojums un ienākumi. Kopš 2012.gada strādājošo mēneša vidējā darba samaksa kā Latvijā kopumā, tā arī Mazsalacas novadā pakāpeniski pieaug. 2017.gadā vidējā darba samaksa (neto) Latvijā bija 715 EUR mēnesī, bet Mazsalacas novadā – 452 EUR, kas ir par 37% zemāk kā vidēji valstī. Kā redzams 6. tabulā, darba samaksa Mazsalacas novadā pieaug pēc līdzīgas tendences kā Latvijā kopumā. Valstī noteiktā minimālā mēneša darba alga ir 430 eiro (uz 01.01.2018.).

6. tabula

Strādājošo mēneša vidējā darba samaksa, 2012.-2017. gads⁶

Gads	Bruto darba samaksa				Neto darba samaksa			
	Latvija		Mazsalacas novads		Latvija		Mazsalacas novads	
	EUR	Pārmaiņas (%)	EUR	Pārmaiņas (%)	EUR	Pārmaiņas (%)	EUR	Pārmaiņas (%)
2012	748	n.a.	524	n.a.	525	n.a.	367	n.a.
2013	783	4,68	509	-2,86	554	5,52	362	-1,36
2014	834	6,51	546	7,27	599	8,12	386	6,63
2015	883	5,88	602	10,26	640	6,84	426	10,36
2016	927	4,98	594	-1,33	668	4,38	419	-1,64
2017	998	7,66	642	8,08	715	7,04	452	7,88

Mazsalacas novada teritorijas plānojumā 2013. – 2024. gadam 6.2. nodaļā kā galvenie faktori, kas ietekmē sabiedrības veselību, norādīti tīrs gaiss un ūdens, bet kā dzīves un darba vidi ietekmejošs faktors norādīta labiekārtota vide.

⁶ Avots: Centrālā statistikas pārvalde

SOCIĀLĀ INFRASTRUKTŪRA UN PAKALPOJUMI

Izglītība

Mazsalacas novadā darbojas viena pirmsskolas izglītības iestāde (turpmāk - PII) - Mazsalacas pilsētas Pirmsskolas izglītības iestāde un viena vispārizglītojošā skola – Mazsalacas vidusskola. Profesionālās ievirzes izglītība Mazsalacas novadā pieejama Mazsalacas Mūzikas un mākslas skolā. Interesu izglītība Mazsalacas vidusskolā tiek īstenota kultūrizglītības (dejas, koris, teātris un tml.), sporta interešu izglītības, tehniskās jaunrades (automodelisms, lidmodelisms) un citas interešu izglītības (mājturība, kokapstrāde, mazpulki un tml.) programmās. 2018./2019.mācību gadā Mazsalacas vidusskolā ir pieejami 24 interešu izglītības pulciņi.

Kultūra

Mazsalacas novadā darbojas Mazsalacas novada Kultūras centrs, Sēļu pagasta Tautas nams un Ramatas pagasta Kultūras centrs. Mazsalacas novada Kultūras centrā 2017.gadā darbojās 27 amatiermākslas kolektīvi un kursi, Ramatas pagasta Kultūras centrā darbojās amatierteātris “Ramata”, bet Sēļu pagasta Tautas namā darbojās trīs kolektīvi. Mazsalacas novadā ir četras bibliotēkas – Mazsalacas pilsētas, Skaņkalnes pagasta, Sēļu pagasta un Ramatas pagasta.

Sports

Sporta bāzu reģistrā Mazsalacas novada teritorijā ir reģistrēta Mazsalacas vidusskolas sporta bāze, kurā ietilpst: Pludmales volejbola laukums – atklātais; Slēpošanas trase; Slidotava; Sporta laukums (pie izglītības iestādes); Sporta zāle; Volejbola laukums – atklātais.

Veselības aprūpe

Mazsalacas novadā ir nodrošināta primārā veselības aprūpe un ir pieejami aptieku pakalpojumi. SIA „Mazsalacas slimnīca” sniedz iedzīvotājiem ambulatoros un stacionāros pakalpojumus, maksas paliatīvo aprūpi, kā arī neatliekamo medicīnisko palīdzību. Mazsalacas slimnīcā pieejami šādi maksas pakalpojumi: Ārsta komisija autovadītāja apliecības iegūšanai; Ārsta komisija sanitārajai grāmatiņai; Masāžas un fizikālās terapijas procedūras; Vakcinācija pret: ērcu encefalītu; A un B hepatītu, AB hepatītiem; gripas vīrusu; rotavīrusa infekciju; vējbaku vīrusu; pneimokoku infekciju. Mazsalacas slimnīcā pieejami arī zobārsta pakalpojumi. Slimnīcas ēkā atrodas trīs no četrām novada ģimenes ārstu praksēm. Daļa pakalpojumu tiek organizēta sadarbībā ar citu novadu speciālistiem, piemēram, acu ārsts brauc no

Valmieras. Slimnīcas telpās atrodas arī Neatliekamās medicīniskās palīdzības dienesta mediķu brigādes dežūrtelpa. Mazsalacā darbojas arī Andas Plūmes ģimenes ārsta un ginekologa prakse. Ramatas feldšeru punkts atrodas Mazsalacas novada pašvaldībai piederošās telpās "Ķīši". Ramatas pagasta feldšeru punktā ir pieejama ambulatorā pieņemšana, intravenozās un intramuskulārās injekcijas, pārsiešana, profilaktiskā potēšana. Tiek sniegta pirmā medicīniskā palīdzība. Sēļu feldšeru punkts atrodas Mazsalacas novada pašvaldībai piederošās telpās "Kaļķi"-1. Sēļu pagasta feldšeru punktā iespējams veikt bērnu un pieaugušo profilaktisko apskati, injekcijas, pārsiešanu, profilaktiskās potes. Tiek sniegta pirmā medicīniskā palīdzība. Mazsalacas novadā, tāpat kā visā valstī, trūkst jauni speciālisti medicīnas jomā. Ārstu skaits Mazsalacas novadā 2016.gadā bija 5 (skaits bez zobārstiem, ar stažieriem un rezidentiem) (7. tabula). Rēķinot ārstu skaitu uz 10 000 iedzīvotājiem, Mazsalacas novadā 2016.gadā bija 16,5 ārsti, kas ir augstākais rādītājs starp apkārtējām pašvaldībām.

7. tabula

Ārstu skaits uz 10 000 iedzīvotājiem⁷

Administratīvā teritorija	Ārstu* skaits	Ārstu skaits uz 10 000 iedzīvotājiem
Alojas novads	4	8,7
Beverīnas novads	2	6,6
Mazsalacas novads	5	16,5
Naukšēnu novads	1	5,6
Rūjienas novads	7	13,8
Valkas novads	9	11,2
LATVIJA	6785	34,8

*ārsti bez zobārstiem, ar stažieriem un rezidentiem.

Sociālā aizsardzība

Sociālais dienests. Mazsalacas novada Sociālais dienests noteiktās kompetences ietvaros administrē un nodrošina sociālo pakalpojumu un sociālās palīdzības sniegšanu personām, kuras reģistrējušas savu pamata dzīvesvietu Mazsalacas novada pašvaldības teritorijā. Dienesta mērķis ir palīdzēt novada

⁷ Avots: Mazsalacas novada Attīstības programma 2019. -2025. gadam

		<p>iedzīvotājiem atrisināt vai mazināt sociālās problēmas, sniegt to vajadzībām atbilstošus sociālo pakalpojumus un sociālo palīdzību, un veicināt šo personu pašpalīdzību un integrāciju sabiedrībā. Lai iedzīvotājiem pakalpojumi būtu pieejami tuvāk savai dzīvesvietai, sociālajiem darbiniekiem ir noteikti pieņemšanas laiki Sēļu un Ramatas pagastu pārvaldēs.</p> <p>Bāriņtiesa. Mazsalacas novada bāriņtiesa savā darbībā prioritāri nodrošina bērnu vai aizgādībā esošo personu tiesības un tiesisko interešu aizsardzību, kā arī izdara apliecinājumus, gādā par mantojuma apsardzību.</p> <p>Sabiedriskā kārtība un drošība</p> <p>Kopš 2015. gada novadā darbojas Mazsalacas novada pašvaldības policija, kuras galvenais uzdevums ir sabiedriskās kārtības uzturēšana Mazsalacas novada administratīvajā teritorijā, Mazsalacas novada domes apstiprināto saistošo noteikumu ievērošanas un izpildes kontrole un regulāra patrulēšana novada teritorijā. Pašvaldības policijas galvenā prioritāte ir sabiedriskās kārtības un drošības uzturēšana Mazsalacas novadā. Pašvaldības policijas pienākums ir aizsargāt personu dzīvību, veselību, tiesības un brīvības, īpašumu, sabiedrības un valsts intereses no noziedzīgiem un citiem prettiesiskiem apdraudējumiem.</p> <p>Citi sociālie pakalpojumi</p> <p>Mazsalacas novadā darbojas Dzimtsarakstu nodaļa, kas veic civilstāvokļu aktu reģistrāciju, ievērojot normatīvos aktus. Dzimtsarakstu nodaļa reģistrē laulību, paziņotos dzimšanas un miršanas faktus, izsniedz civilstāvokļa aktu reģistrāciju apliecināto dokumentus, kārtro civilstāvokļa aktu reģistru ierakstu aktualizēšanas un atjaunošanas lietas, aktualizē un atjauno civilstāvokļa aktu reģistra ierakstus, kārtro vārda, uzvārda un tautības maiņas lietas, saglabā nodaļas arhīva fondu.</p> <p>INFRASTRUKTŪRA</p> <p>Transports</p> <p>Novada pieejamību nodrošina valsts autoceļu tīkls. Novadu šķērso divi reģionālie autoceļi – P16 Valmiera-Matīši-Mazsalaca (autoceļa kopgarums 45,3 km) un P21 Rūjiena-Mazsalaca (autoceļa kopgarums 21,4 km). Vietējās nozīmes autoceļu tīklu novadā pamatā veido valsts vietējās nozīmes autoceļi – V163, V164, V167, V168, V170, V171, V197, V198, V199, V200. Pašvaldība iespēju robežās veic novada ielu un ceļu rekonstrukcijas un remonta darbus.</p>
--	--	--

		<p>Inženiertehniskā infrastruktūra Siltumapgāde. Gan Mazsalacas pilsētā, gan novada pašvaldībās darbojas lokālās apkures sistēmas. Kā kurināmā veids siltumapgādes nodrošināšanai pārsvarā tiek izmantota koksne, izmanto arī skaidu granulas un šķeldu.</p> <p>Ūdensapgāde un kanalizācija Ūdenssaimniecības sistēma Mazsalacā un Skaņkalnē pastāvīgi attīstās un pilnveidojas. Ūdenssaimniecības sakārtošanā ir ieguldīti līdzekļi, lai nodrošinātu pieeju kvalitatīviem ūdenssaimniecības un kanalizācijas pakalpojumiem.</p> <p>Gāzes apgāde Mazsalacas novada teritorija nav gazificēta. Iedzīvotāju vajadzībām tiek izmantota šķidrinātā gāze. Gāzes balonu realizācija tiek īstenota gāzes balonu tirdzniecības vietu reģistrā reģistrētās vietās.</p> <p>Telekomunikācijas, internets Telekomunikāciju sektorā novadā darbojas vairāki operatori. Fiksēto publisko telekomunikāciju tīkla operators ir uzņēmums SIA "Lattelecom". Mobilo telekomunikāciju sfērā darbojas trīs operatori – SIA "Latvijas mobilais telefons", SIA "Tele2", SIA "Bite Latvija". Novadā ir pieejami publiskie interneta pieslēgumi bibliotēkās.</p> <p>Elektroapgāde Novada apdzīvotās vietas savieno 20kV un 0,4kV elektrības pārvades līnijas. Novada teritorijā ir pietiekamā daudzumā transformatoru apakšstacijas, lai nodrošinātu jaunu elektroenerģijas patērētāju pieslēgšanos.</p> <p>Sadzīves atkritumi Sadzīves atkritumu apsaimniekošanā pašvaldība sadarbojas ar SIA „ZAAO”, kas Mazsalacas novadā veic atkritumu savākšanu. Uzstādīti šķiroto sadzīves atkritumu bezmaksas savākšanas konteineri gan Mazsalacā, gan Skaņkalnē, Sēļos, Ramatā un Vērsī. Sistēma, kas izveidota atkritumu savākšanas jomā, darbojas veiksmīgi.</p>
--	--	--

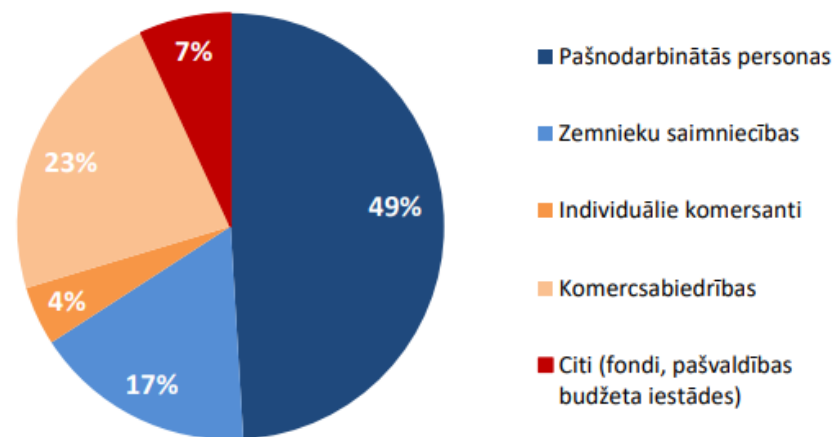
		<p>Teritorijas labiekārtošana Teritorijas uzkopšanu nodrošina sētnieki un palīgstrādnieki. Vasaras sezonā tiek atjaunoti sabiedriskie apstādījumi un pļauti pašvaldībai piederošie un tās apsaimniekošanā esošie zālieni. Rudens periodā tiek grābtas un aizvestas lapas, bet ziemā no sniega tiek tīrīti trotuāri, stāvlaukumi un pievedceļi.</p> <p>Citi infrastruktūras pakalpojumi Mazsalacas novada ciemos atrodas vairāki veikali, aptiekas, pasta nodaļa, degvielas uzpildes stacija un iedzīvotājiem ir pieejams bankomāts.</p>
--	--	---

<p>EKONOMISKIE FAKTORI</p> <p>TAUTSAIMNIECĪBAS NOZARU ATTĪSTĪBA</p>	<p>Ražošanas un pakalojumu attīstība (Mazsalacas novada Attīstības programma 2012.-2018. gadam, stratēģiskais mērķis Nr.1) Saimniecisko darbību atbalstoša vide un efektīvi izmantots vides un dabas resursu potenciāls (Mazsalacas novada attīstības programmas 2019.-2025. gadam vidēja termiņa prioritāte Nr. 1)</p>	<p>UZŅĒMĒJDARBĪBA</p> <p>Mazsalacas novadā aktīvi un veiksmīgi darbojas uzņēmumi, kas nodrošina iedzīvotājiem darbavietas. Pēc Centrālās statistikas pārvaldes datiem 2016. gadā ekonomiski aktīvo uzņēmumu skaits Mazsalacas novadā uz 1000 iedzīvotājiem (t.sk. pašnodarbinātās personas, individuālie komersanti, komercsabiedrības, zemnieku saimniecības) sastādīja 102 (Vidzemē vidēji 91; Latvijā vidēji 93). Mazsalacas novada ekonomiski aktīvo uzņēmumu struktūrā 2016. gadā dominē pašnodarbinātās personas – 49,1% (Vidzemē vidēji 45,9%; Latvijā vidēji 33,7%), kā arī komercsabiedrības – 22,8% (Vidzemē vidēji 30,5%; Latvijā vidēji 50,4%) (8. tabula). Pēdējos gados Mazsalacas novadā ir nedaudz samazinājies zemnieku saimniecību skaits, bet palielinājies komercsabiedrību skaits (9. tabula, 1. attēls).</p> <p style="text-align: right;"><i>8. tabula</i></p> <p style="text-align: center;">Ekonomiski aktīvo uzņēmumu struktūra Latvijā, Vidzemē, Mazsalacas novadā, 2016. gads⁸</p> <table border="1" data-bbox="763 820 2105 1161"> <thead> <tr> <th></th> <th colspan="2">Latvija</th> <th colspan="2">Vidzemes reģions</th> <th colspan="2">Mazsalacas novads</th> </tr> </thead> <tbody> <tr> <td>Pašnodarbinātās personas</td> <td>64 708</td> <td>33,7%</td> <td>8 602</td> <td>45,9%</td> <td>164</td> <td>49,1%</td> </tr> <tr> <td>Zemnieku saimniecības</td> <td>10 430</td> <td>5,4%</td> <td>2 345</td> <td>12,5%</td> <td>56</td> <td>16,8%</td> </tr> <tr> <td>Individuālie komersanti</td> <td>7 404</td> <td>3,9%</td> <td>796</td> <td>4,2%</td> <td>15</td> <td>4,5%</td> </tr> <tr> <td>Komercsabiedrības</td> <td>96 671</td> <td>50,4%</td> <td>5 710</td> <td>30,5%</td> <td>76</td> <td>22,8%</td> </tr> <tr> <td>Citi (fondi, pašvaldības budžeta iestādes, valsts)</td> <td>12 606</td> <td>6,6%</td> <td>1 297</td> <td>6,9%</td> <td>23</td> <td>6,9%</td> </tr> <tr> <td>Ekonomiski aktīvi uzņēmumi KOPĀ</td> <td>191 819</td> <td>100,0 %</td> <td>18 750</td> <td>100,0%</td> <td>334</td> <td>100,0%</td> </tr> </tbody> </table>		Latvija		Vidzemes reģions		Mazsalacas novads		Pašnodarbinātās personas	64 708	33,7%	8 602	45,9%	164	49,1%	Zemnieku saimniecības	10 430	5,4%	2 345	12,5%	56	16,8%	Individuālie komersanti	7 404	3,9%	796	4,2%	15	4,5%	Komercsabiedrības	96 671	50,4%	5 710	30,5%	76	22,8%	Citi (fondi, pašvaldības budžeta iestādes, valsts)	12 606	6,6%	1 297	6,9%	23	6,9%	Ekonomiski aktīvi uzņēmumi KOPĀ	191 819	100,0 %	18 750	100,0%	334	100,0%
	Latvija		Vidzemes reģions		Mazsalacas novads																																														
Pašnodarbinātās personas	64 708	33,7%	8 602	45,9%	164	49,1%																																													
Zemnieku saimniecības	10 430	5,4%	2 345	12,5%	56	16,8%																																													
Individuālie komersanti	7 404	3,9%	796	4,2%	15	4,5%																																													
Komercsabiedrības	96 671	50,4%	5 710	30,5%	76	22,8%																																													
Citi (fondi, pašvaldības budžeta iestādes, valsts)	12 606	6,6%	1 297	6,9%	23	6,9%																																													
Ekonomiski aktīvi uzņēmumi KOPĀ	191 819	100,0 %	18 750	100,0%	334	100,0%																																													

⁸ Avots: Centrālā statistikas pārvalde

Ekonomiski aktīvi uzņēmumi Mazsalacas novadā, 2013.-2016. gads⁹

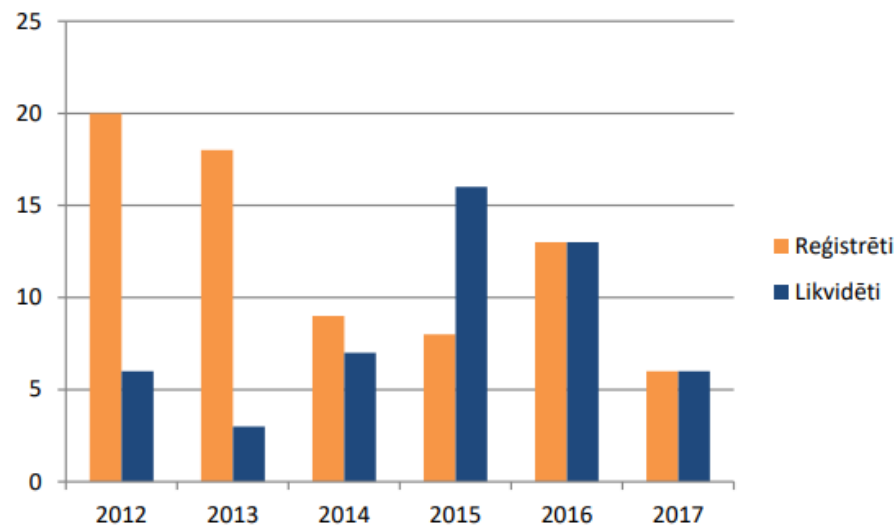
	2013	2014	2015	2016
Pašnodarbinātās personas	144	129	152	164
Zemnieku saimniecības	62	54	52	56
Individuālie komersanti	13	12	13	15
Komerksabiedrības	65	66	68	76
Citi (fondi, pašvaldības budžeta iestādes)	17	22	20	23
Ekonomiski aktīvi uzņēmumi KOPĀ	301	283	305	334



1.att. Ekonomiski aktīvo uzņēmumu struktūra Mazsalacas novadā 2016. gadā (Avots: Centrālā statistikas pārvalde)

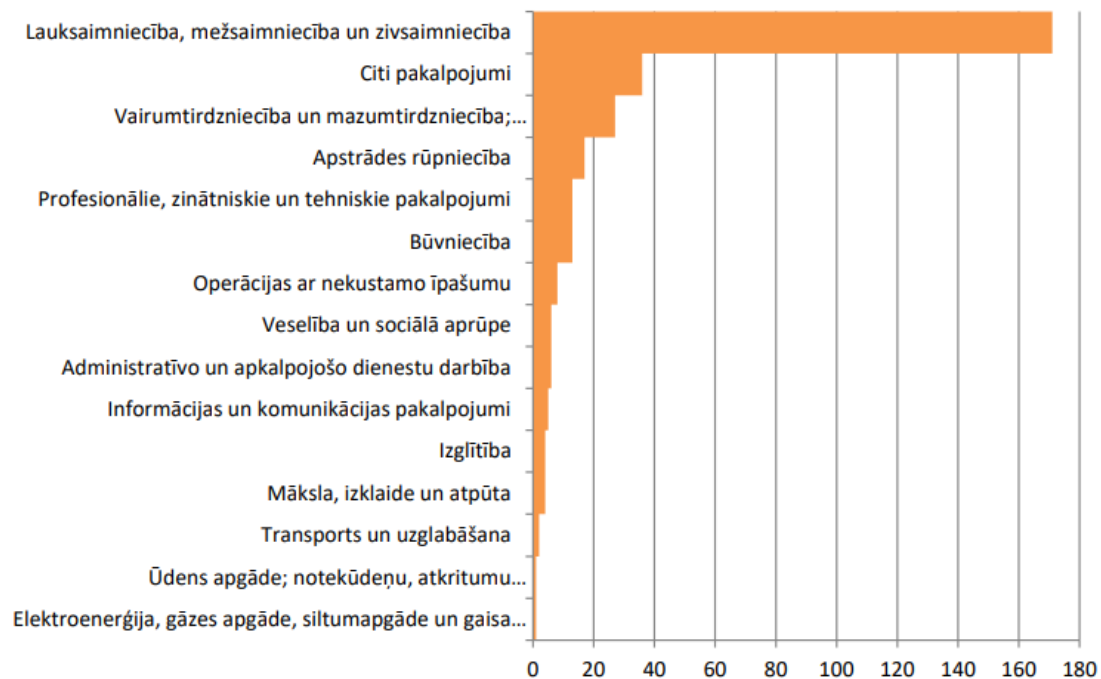
⁹ Avots: Centrālā statistikas pārvalde

Kopumā jāatzīmē salīdzinoši lielais likvidēto uzņēmumu skaits pa gadiem Mazsalacas novadā, kā rezultātā jaunu uzņēmumu skaits palielinās nenozīmīgi (2. attēls). Līdz ar to ir pamats uzskatīt, ka esošie uzņēmumi restrukturizē savu biznesu, dibinot jaunas firmas, tai pašā laikā minimāli tiek veidoti jauni uzņēmumi. Attīstība galvenokārt balstīta uz jau esošajiem uzņēmumiem un netiek nozīmīgi palielināta slodze uz vidi.



2. att. Uzņēmumu reģistrācijas, likvidācijas dinamika Mazsalacas novadā, uzņ. skaits 2012.-2017. gads (Avots: Lursoft statistika)

Mazsalacas novadā lielākā daļa uzņēmumu tirgus sektorā pēc nodarbināto skaita ir mikrouzņēmumi ar darbinieku skaitu no 0-9 darbiniekiem (97%), kas, plānojot uzņēmējdarbības atbalsta pasākumus, ir jāņem vērā. 2016. gadā novadā bija seši uzņēmumi, kuros darbinieku skaits pārsniedza 10 darbiniekus un četri uzņēmumi, kuros darbinieku skaits pārsniedza 20 darbiniekus. Uzņēmējdarbības vides raksturojums nozaru griezumā sniegts 3. attēlā. Vislielāko uzņēmumu īpatsvaru jeb 54,46% veido lauksaimniecības un mežsaimniecības uzņēmumi. Nozīmīgs īpatsvars ir arī citu pakalpojumu sniedzējiem – tas ir 11,46% un vairumtirdzniecībai un mazumtirdzniecībai – 8,6%. Intensīvā lauksaimniecība ar ķīmijas pielietošanu un nepietiekams skaits ekoloģisko saimniecību var turpmāk ietekmēt bioloģisko daudzveidību tuvējā apkārtnē un atstāt ilgtermiņa ietekmi uz vidi.



3. att. Uzņēmumu sadalījums pa nozarēm Mazsalacas novadā, uzņ.skaitis, 2016. gads (Avots: Centrālā statistikas pārvalde)

Pēc Lursoft statistikas datiem (10. tabula) 2017.gadā Mazsalacas novadā divu uzņēmumu apgrozījums pārsniedza 1 miljonu *euro*. Pēc šī rādītāja līderis ir Lauksaimniecības kooperatīvā sabiedrība LAUKSALACA, kas specializējas jauktajā lauksaimniecībā (augkopība un lopkopība) un piena lopkopībā. Deviņi no 20 uzņēmumiem ar lielāko apgrozījumu darbojas lauksaimniecības nozarē. Kā redzams 10.

tabulā, 2017. gadā strauji palielinājās uzņēmumu apgrozījums, kas nodarbojās ar lopkopību, ko ietekmēja augstās piena iepirkuma cenas.

10. tabula

Lielāko uzņēmumu raksturojums Mazsalacas novadā¹⁰

Nr. p.k.	Uzņēmums	2017. gada apgrozījums, EUR	Izmaiņas pret 2016. gadu	Izmaiņas pret 2015. gadu	Izmaiņas pret 2014. gadu	Darbības veids
1.	LAUKSALACA, Lauksaimniecības kooperatīvā sabiedrība	1632140,00	12%	9%	-5%	Jauktā lauksaimniecība (augkopība un lopkopība), piena lopkopība
2.	ZVZ, SIA	1574230,00	3%	6%	-12%	Zāģēšana, ēvelēšana un impregnēšana
3.	ĀBELES, SIA	950575,00	0%	2%	14%	Mazumtirdzniecība nespecializētajos veikalos, kuros galvenokārt pārdod pārtikas preces, dzērienus vai tabaku
4.	KALNBLĀĶI, ZS	889614,00	54%	57%	32%	Piena lopkopība
5.	VECKAKTIŅI, SIA	879943,00	2%	6%	48%	Mazumtirdzniecība nespecializētajos veikalos, kuros galvenokārt pārdod pārtikas preces, dzērienus vai tabaku
6.	EGLĪTES MEŽS, SIA	621483,00	-1%	-36%	-31%	Zāģēšana, ēvelēšana un impregnēšana
7.	ATAUGAS, ZS	541415,00	99%	15%	43%	Jauktā lauksaimniecība (augkopība un lopkopība)
8.	VIDOVSKA SERVISS, SIA	527028,00	-13%	-16%	-2%	Mazumtirdzniecība nespecializētajos veikalos, kuros galvenokārt pārdod pārtikas preces, dzērienus vai tabaku

¹⁰ Avots: Lursoft statistika

9.	Mazsalacas simnīca, SIA	514141,00	8%	13%	18%	Aprūpes centru pakalpojumi, slimnīcu darbība
10.	MAZSALACAS APTIEKA, SIA	372584,00	6%	14%	15%	Farmaceutisko izstrādājumu tirdzniecība specializētajos veikalos
11.	LOJAS, ZS	369374,00	12%	5%	45%	Jauktā lauksaimniecība (augkopība un lopkopība)
12.	Eco-loghomes, SIA	361985,00	41%	20%	81%	Dzīvojamo un nedzīvojamo ēku būvniecība
13.	KŪDRAS, ZS	312421,00	53%	60%	23%	Piena lopkopība
14.	SARADAM, SIA	283177,00	10%	4%	9%	Zāģēšana, ēvelēšana un impregnēšana
15.	Rūķi, ZS	263337,00	31%	-9%	26%	Graudu (izņemot rīsu), pākšaugu un eļļas augu sēklu audzēšana
16.	MAER, SIA	246964,00	-19%	-4%	8%	Graudu, sēklu, neapstrādātas tabakas un lopbarības vairumtirdzniecība
17.	DRUVAS, ZS	219695,00	66%	75%	54%	Jauktā lauksaimniecība (augkopība un lopkopība)
18.	EXXE, SIA	209713,00	56%	47%	36%	Mežizstrāde
19.	TALCIS, SIA	158198,00	12,93 reizes	-10%	2,43 reizes	Citu liellopu audzēšana
20.	Salacas meži, SIA	156335,00	3,38 reizes	Nav datu	Nav datu	Mežkopība un citas mežsaimniecības darbības

Lopkopības sektorā Mazsalacas novadā visvairāk ir pārstāvēta liellopu audzēšana gan piena, gan gaļas ražošanai (11. tabula). 2017.gadā no visiem Mazsalacas novadā reģistrētajiem dzīvniekiem 62,5% bija liellopi, 33,8% - citi dzīvnieki (bišu saimes, mājputni, truši), bet 13,5% aitas.

Dzīvnieku skaits Mazsalacas novadā uz 01.07.2018.¹¹

Mazsalacas novads	Liellopi	Cūkas	Aitas	Kazas	Zirgi	Citi
Mazsalaca	1	0	174	0	2	0
Mazsalacas pagasts	1603	42	78	5	5	252
Ramatas pagasts	816	6	63	2	1	433
Sēļu pagasts	604	67	25	3	2	71
Skaņkalnes pagasts	549	25	431	3	6	450
KOPĀ:	3573	140	771	13	16	1206

Visbiežāk liellopi tiek audzēti novietnēs ar nelielu liellopu skaitu (1-5 liellopi). Otrs lielākais liellopu novietņu veids ir novietnes ar 21-50 liellopiem (12. tabula).

¹¹ Avots: Lauksaimniecības datu centrs

Novietnes ar liellopiem Mazsalacas novadā uz 01.07.2018.¹²

Mazsalacas novads	1-5	6-10	11-20	21-50	51-100
Mazsalaca	1	0	0	0	0
Mazsalacas pagasts	11	3	3	2	3
Ramatas pagasts	13	5	8	6	1
Sēļu pagasts	4	4	1	6	1
Skaņkalnes pagasts	8	0	1	9	1
KOPĀ:	37	12	13	23	6

Nozīmīgu vietu Mazsalacas novada mazo lauksaimniecības uzņēmumu vidū ieņem bioloģiskā lauksaimniecība, kas galvenokārt skaidrojams ar Eiropas Savienības atbalsta pasākumiem šī veida saimniekošanas stimulēšanai. Bioloģiskās lauksaimniecības attīstību bremsējošs faktors ir produkcijas realizācijas iespēja par atbilstošu cenu un pietiekamā apjomā. 2018. gadā bioloģiskajā lauksaimniecībā iesaistīto uzņēmēju sarakstā Mazsalacas novadā bija reģistrētas 16 bioloģiskās saimniecības, kuru sadalījums pa novada teritoriālajām vienībām pieejams 13. tabulā.

¹² Avots: Lauksaimniecības datu centrs

Bioloģiskās saimniecības Mazsalacas novadā, 2018. gads¹³

Novada teritoriālā vienība	Skaitis
Mazsalaca	1
Mazsalacas pagasts	2
Ramatas pagasts	7
Sēļu pagasts	0
Skaņkalnes pagasts	6
KOPĀ:	16

Ekonomiskie faktori Mazsalacas novadā ir atkarīgi no kopējiem ekonomiskajiem faktoriem valstī. Atbilstoši pašvaldības iespējām un finanšu resursiem tiek veikta infrastruktūras sakārtošana. Lai veicinātu uzņēmējdarbību un saglabātu apdzīvotību, pašvaldība projekta ietvaros veikusi ceļa ar grants segumu rekonstrukcijas darbus 3,38 km garumā Skaņkalnes pagastā. Katru gadu tiek veikta esošās situācijas apzināšana pašvaldības ielu un ceļu uzturēšanā un sagatavoti priekšlikumi optimālas ielu un ceļu infrastruktūras izveidošanai.

¹³ Avots: Lauksaimniecības datu centrs

Secinājumi: 2013. – 2019. gada periodā veiktās darbības Mazsalacas novadā īstenotas saskaņā ar normatīvo aktu un atbildīgo institūciju prasībām. Darbības rezultātā netika nelabvēlīgi ietekmēta vide, cilvēku veselība un drošība. Nav pamata uzskatīt, ka Mazsalacas novada teritorijas plānošanas īstenošana būtu radījusi būtisku ietekmi uz novada teritoriju. Kopumā pašvaldība ir veicinājusi aktivitātes, kas sekmē iedzīvotāju interešu, uzņēmējdarbības attīstības un vides kvalitātes saglabāšanas interešu sabalansēšanu. Ir attīstīta infrastuktūra novada teritorijā, kas veicinājusi vides piesārņojuma slodzes samazinājumu.

Nākamais monitoringa ziņojuma iesniegšanas termiņš: Atbilstoši Mazsalacas novada teritorijas plānojuma 2013. – 2024. gadam Stratēģiskā ietekmes uz vidi novērtējuma Vides pārskatā iekļautajai informācijai – 2024. gadā.

Datums:

Paraksts: